

## 2017年度専門看護師認定審査申請・登録情報の分析

### 1. 専門看護師教育課程修了者に占める受験者数

2017年度までの専門看護師認定審査受験者総数は延べ2,838名である。そのうち、専門看護師教育課程修了者は2,590名で、重複者を除くと2,165名、専門看護師教育課程修了者に占める割合は78.0%である(図2)(2016年調査結果では76.0%)。専門看護師教育課程修了年度・単位別の受験者数・未受験者数の割合は図3、図4の通り。

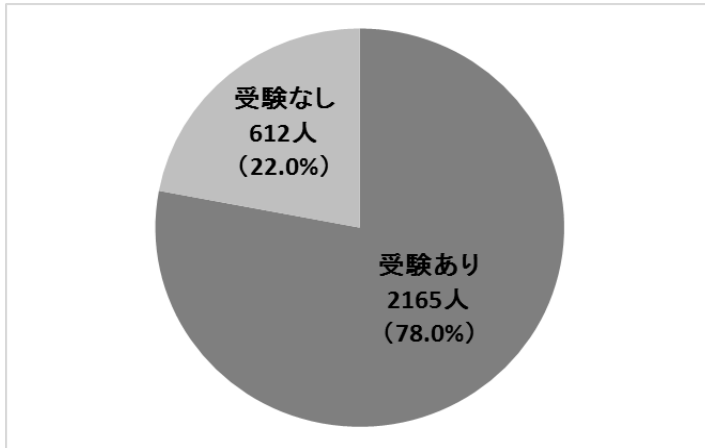


図2 2017年度までの専門看護師教育課程修了者総数に対する専門看護師認定審査受験率  
(重複者・キャンセル者を除く)

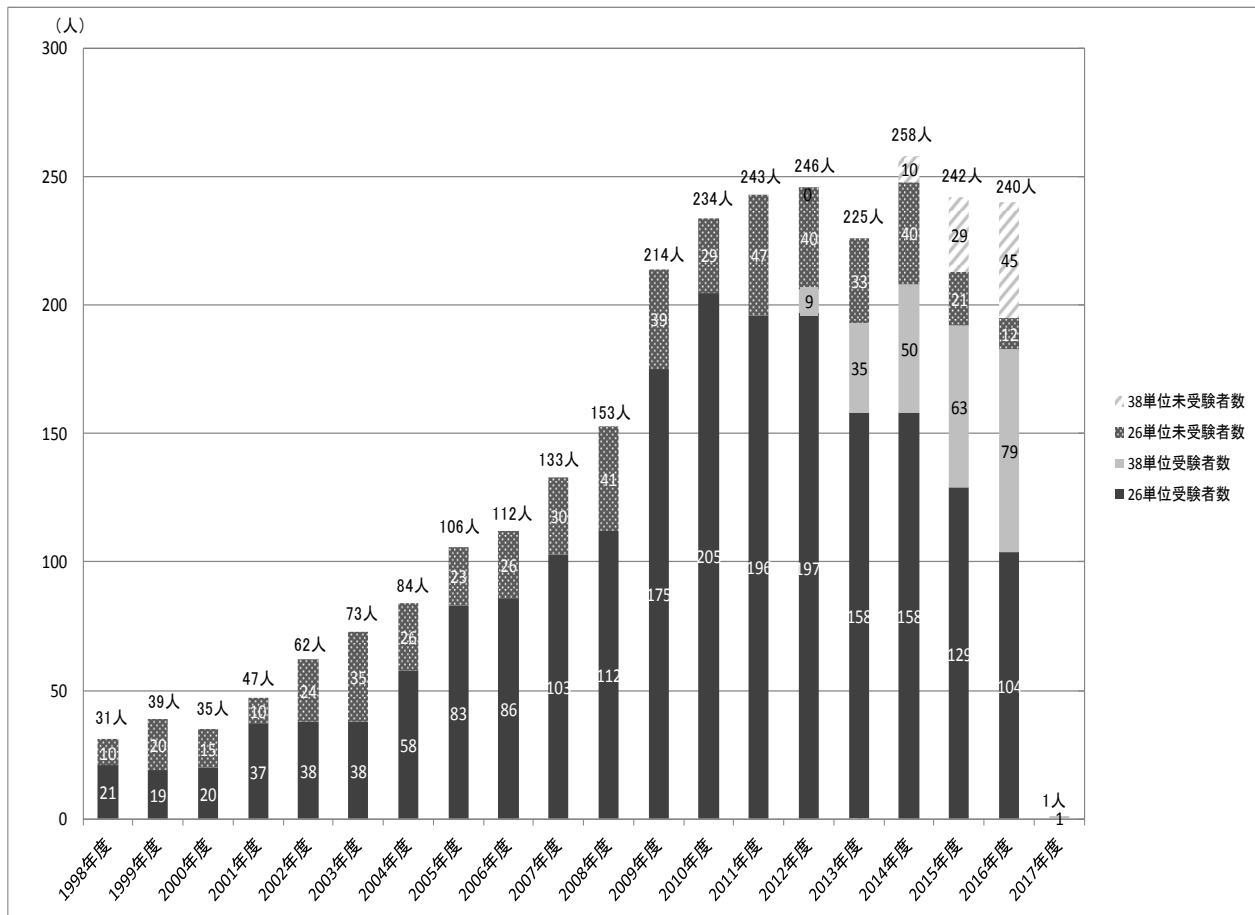


図3 教育課程修了年度・単位別の受験者数(累積・重複者を除く)

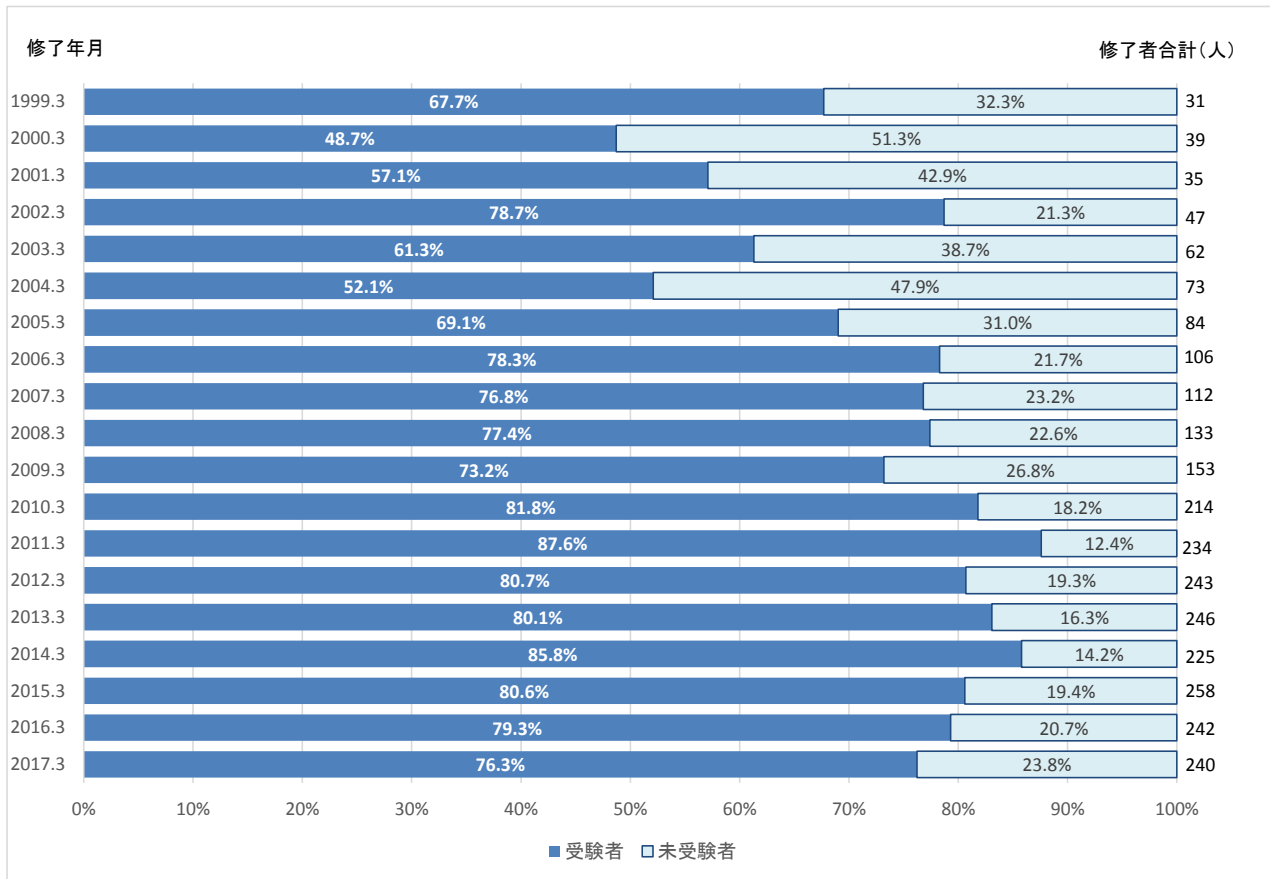


図4 教育課程修了者数に占める受験者数の割合

分野別にみると、受験率が高いのは、遺伝看護、がん看護、家族支援の順だった(表5)。5割に満たないのは、地域看護だった。

表5 分野別専門看護師認定審査受験者数(受験率)

	1996～2017年度専門看護師認定審査				
	専門看護師 教育課程修了者数	受験者数 (人)	受験率 (%)	未受験者数 (人)	未受験率 (%)
遺伝看護	5	5	100.0%	0	0.0%
がん看護	892	772	86.5%	120	13.5%
家族支援	70	60	85.7%	10	14.3%
急性・重症患者看護	317	257	81.1%	60	18.9%
在宅看護	64	50	78.1%	14	21.9%
感染症看護	74	56	75.7%	18	24.3%
慢性疾患看護	224	169	75.4%	55	24.6%
老人看護	190	139	73.2%	51	26.8%
小児看護	306	222	72.5%	84	27.5%
精神看護	422	303	71.8%	119	28.2%
災害看護	17	12	70.6%	5	29.4%
母性看護	124	87	70.2%	37	29.8%
地域看護	72	33	45.8%	39	54.2%
合計	2777	2165	78.0%	612	22.0%

## 2. 専門看護師教育課程修了から認定審査受験までに要した期間

専門看護師教育課程を修了した受験者 2,590 名について、教育課程修了から認定審査受験までに要した期間をみたところ、半年未満が最も多く、次いで半年以上 2 年未満であった。専門看護師教育課程修了から 4 年未満に受験した者が全体の 89.2%を占めた（表 6）。

2017 年度審査では、専門看護師教育課程修了から半年未満に受験した者の割合は 54.1%であり、2016 年度の 52.4%から 1.7 ポイント上昇した。（表 7）。

表 6 専門看護師教育課程修了から認定審査受験までに要した期間

n=2,590				
修了後受験までの年数	受験者数(人)	受験率(%)	合格者(人)	合格率(%)
半年未満	1109	42.8%	877	79.1%
半年以上2年未満	701	27.1%	553	78.9%
2年以上3年未満	320	12.4%	232	72.5%
3年以上4年未満	179	6.9%	136	76.0%
4年以上5年未満	100	3.9%	65	65.0%
5年以上6年未満	66	2.5%	42	63.6%
6年以上7年未満	43	1.7%	33	76.7%
7年以上8年未満	20	0.8%	15	75.0%
8年以上9年未満	15	0.6%	11	73.3%
9年以上10年未満	13	0.5%	7	53.8%
10年以上11年未満	8	0.3%	4	50.0%
11年以上12年未満	8	0.3%	7	87.5%
12年以上	8	0.3%	6	75.0%

表7 過去5年間の審査における受験までに要した期間別受験率

修了後受験までの年数	n=2,590														
	第23回認定審査			第24回認定審査			第25回認定審査			第26回認定審査			第27回認定審査		
	2013年			2014年			2015年			2016年			2017年		
	受験者数(人)	受験率(%)	受験者数(人)	受験率(%)	受験者数(人)	受験率(%)	受験者数(人)	受験率(%)	受験者数(人)	受験率(%)	受験者数(人)	受験率(%)	受験者数(人)	受験率(%)	
半年未満	135	51.3%	143	51.8%	160	56.1%	150	52.4%	183	54.1%					
半年以上2年未満	53	20.2%	57	20.7%	54	18.9%	66	23.1%	79	23.4%					
2年以上3年未満	35	13.3%	25	9.1%	29	10.2%	25	8.7%	27	8.0%					
3年以上4年未満	12	4.6%	19	6.9%	11	3.9%	14	4.9%	19	5.6%					
4年以上5年未満	10	3.8%	7	2.5%	8	2.8%	8	2.8%	8	2.4%					
5年以上6年未満	6	2.3%	7	2.5%	10	3.5%	6	2.1%	6	1.8%					
6年以上7年未満	2	0.8%	10	3.6%	3	1.1%	5	1.7%	5	1.5%					
7年以上8年未満	3	1.1%	3	1.1%	4	1.4%	3	1.0%	2	0.6%					
8年以上9年未満	3	1.1%	2	0.7%	2	0.7%	2	0.7%	0	0.0%					
9年以上10年未満	1	0.4%	2	0.7%	2	0.7%	2	0.7%	3	0.9%					
10年以上11年未満	2	0.8%	1	0.4%	1	0.4%	0	0.0%	1	0.3%					
11年以上12年未満	1	0.4%	0	0.0%	0	0.0%	2	0.7%	2	0.6%					
12年以上	0	0.0%	0	0.0%	1	0.4%	3	1.0%	3	0.9%					
計	263		276		285		286		338						