

## 2016 年度専門看護師認定審査申請・登録情報の分析

### 1. 専門看護師教育課程修了者に占める受験者数

2016 年度までの専門看護師認定審査受験者総数は延べ 2,494 名である。そのうち、専門看護師教育課程修了者は 2,252 名で、重複者 344 名、重複者を除くと 1,908 名。専門看護師教育課程以外の修了者は 242 名で、重複者は 57 名、重複者を除くと 185 名である。

専門看護師教育課程修了者 2,511 人に占める専門看護師認定審査受験者の割合は 76.0%である（図 2）。専門看護師教育課程修了年度・単位別の受験者数・未受験者数の割合は図 3、図 4 の通り。

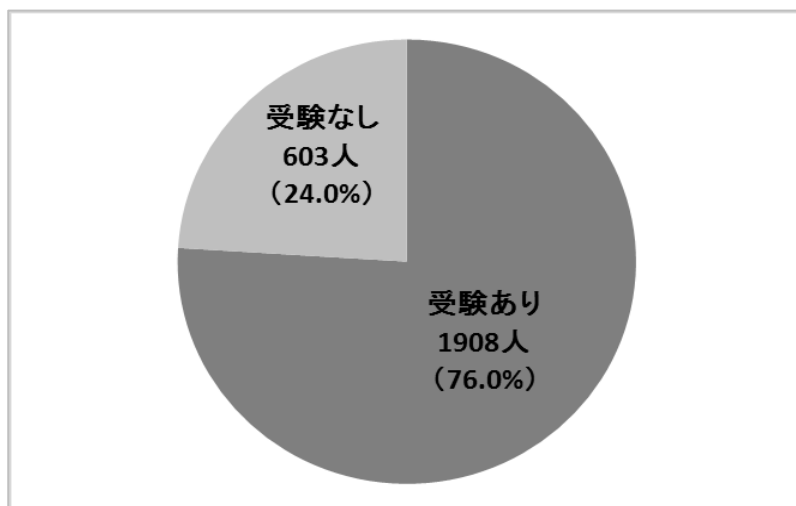


図 2 2016 年度までの専門看護師教育課程修了者総数に対する専門看護師認定審査受験率（重複者・キャンセル者を除く）

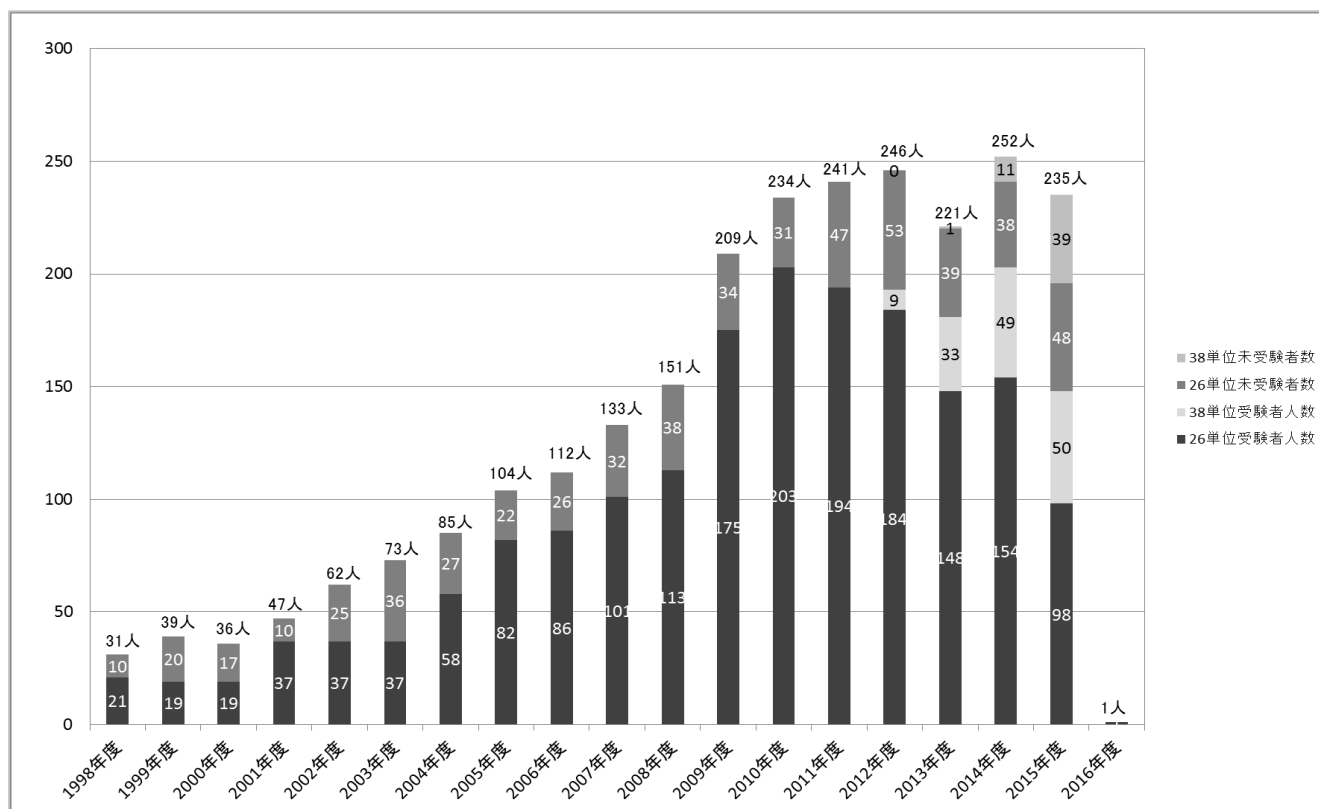


図 3 教育課程修了年度・単位別の受験者数（累積・重複者を除く）

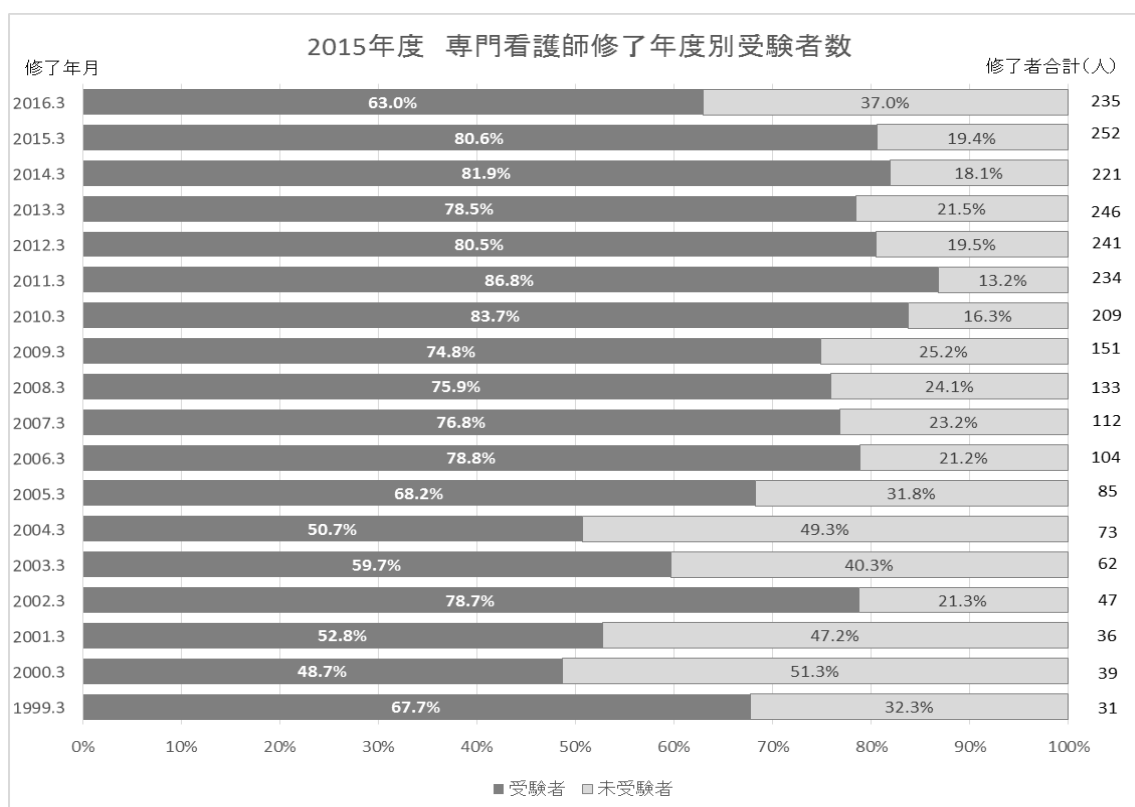


図4 教育課程修了者数に占める受験者数の割合

分野別にみると、受験率が高いのは、家族支援、がん看護、急性・重症患者看護の順だった(表5)。

5割に満たないのは、地域看護だった。

表5 分野別専門看護師認定審査受験者数(受験率)

	1996～2016年度専門看護師認定審査				
	専門看護師 教育課程修了者数	受験者数 (人)	受験率 (%)	未受験者数 (人)	未受験率 (%)
家族支援	61	54	88.5%	7	11.5%
がん看護	818	700	85.6%	118	14.4%
急性・重症患者看護	288	223	77.4%	65	22.6%
慢性疾患看護	202	154	76.2%	48	23.8%
感染症看護	68	50	73.5%	18	26.5%
在宅看護	51	37	72.5%	14	27.5%
老人看護	166	120	72.3%	46	27.7%
精神看護	388	272	70.1%	116	29.9%
小児看護	281	190	67.6%	91	32.4%
母性看護	117	77	65.8%	40	34.2%
地域看護	71	31	43.7%	40	56.3%
合計	2511	1908	72.7%	603	19.1%

## 2. 専門看護師教育課程修了から認定審査受験までに要した期間

専門看護師教育課程を修了した受験者 2,252 名について、教育課程修了から認定審査受験までに要した期間をみたところ、半年未満が最も多く、次いで半年以上 2 年未満であった。専門看護師教育課程修了から 4 年未満に受験した者が全体の 88.8% を占めた (表 6)。

2016 年度審査では、専門看護師教育課程修了から半年未満に受験した者の割合は 52.4% であり、2015 年度の 56.1% から 3.7 ポイント減少した。一方、半年以上 2 年未満に受験した者の割合は、18.9% から 4.2 ポイント増加し 23.1% になった (表 7)。

表 6 専門看護師教育課程修了から認定審査受験までに要した期間

n=2,252				
修了後受験までの年数	受験者数(人)	受験率(%)	合格者(人)	合格率(%)
半年未満	926	41.1%	746	80.6%
半年以上2年未満	622	27.6%	496	79.7%
2年以上3年未満	293	13.0%	219	74.7%
3年以上4年未満	160	7.1%	124	77.5%
4年以上5年未満	92	4.1%	59	64.1%
5年以上6年未満	60	2.7%	40	66.7%
6年以上7年未満	38	1.7%	28	73.7%
7年以上8年未満	18	0.8%	14	77.8%
8年以上9年未満	15	0.7%	11	73.3%
9年以上10年未満	10	0.4%	5	50.0%
10年以上11年未満	7	0.3%	4	57.1%
11年以上12年未満	6	0.3%	6	100.0%
12年以上	5	0.2%	3	60.0%

表 7 過去 5 年間の審査における受験までに要した期間別受験率

n=2,252

修了後受験までの年数	第26回認定審査 2016年		第25回認定審査 2015年		第24回認定審査 2014年		第23回認定審査 2013年		第22回認定審査 2012年	
	受験者数(人)	受験率(%)	受験者数(人)	受験率(%)	受験者数(人)	受験率(%)	受験者数(人)	受験率(%)	受験者数(人)	受験率(%)
半年未満	150	52.4%	160	56.1%	143	51.8%	135	51.3%	128	46.4%
半年以上2年未満	66	23.1%	54	18.9%	57	20.7%	53	20.2%	78	28.3%
2年以上3年未満	25	8.7%	29	10.2%	25	9.1%	35	13.3%	29	10.5%
3年以上4年未満	14	4.9%	11	3.9%	19	6.9%	12	4.6%	17	6.2%
4年以上5年未満	8	2.8%	8	2.8%	7	2.5%	10	3.8%	7	2.5%
5年以上6年未満	6	2.1%	10	3.5%	7	2.5%	6	2.3%	6	2.2%
6年以上7年未満	5	1.7%	3	1.1%	10	3.6%	2	0.8%	6	2.2%
7年以上8年未満	3	1.0%	4	1.4%	3	1.1%	3	1.1%	2	0.7%
8年以上9年未満	2	0.7%	2	0.7%	2	0.7%	3	1.1%	1	0.4%
9年以上10年未満	2	0.7%	2	0.7%	2	0.7%	1	0.4%	1	0.4%
10年以上11年未満		0.0%	1	0.4%	1	0.4%	2	0.8%		0.0%
11年以上12年未満	2	0.7%		0.0%		0.0%	1	0.4%		0.0%
12年以上	3	1.0%	1	0.4%		0.0%		0.0%	1	0.4%
計	286		285		276		263		276	